

# A QUICK GUIDE TO

Created by @miss\_aird

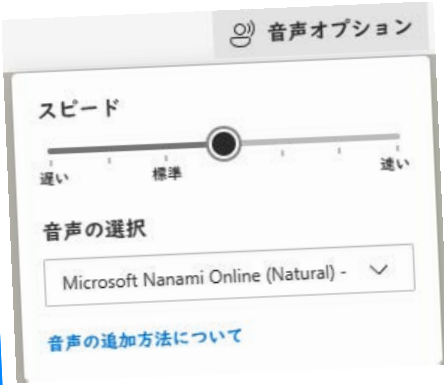
# IMMERSIVE READER

## WHAT IS IMMERSIVE READER?



イマーシブリーダーとは、読み上げ機能や文法オプションを使って、読解力や理解力を向上させることができるツールです。読み上げ機能や文法オプションは、読み方やテキストの表示を調整することができます。イマーシブリーダーには3つのメインメニューがあります。テキストオプション：文字のサイズや色、フォント、背景色などを変更できます。文法オプション：品詞や音節を色分けしたり、単語の意味や発音を調べたりできます。読み方オプション：文章の区切りや行間、読み上げ速度などを設定できます。

## VOICE OPTIONS



ドキュメントを読み上げてテキストをハイライト表示するには、[音声で読み上げる]を選択します。[一時停止]を選択すると、読み上げを停止できます。ドキュメントの右上にある[音声オプション]を選択して、読み上げの[速度]を変更できます。

## TEXT OPTIONS

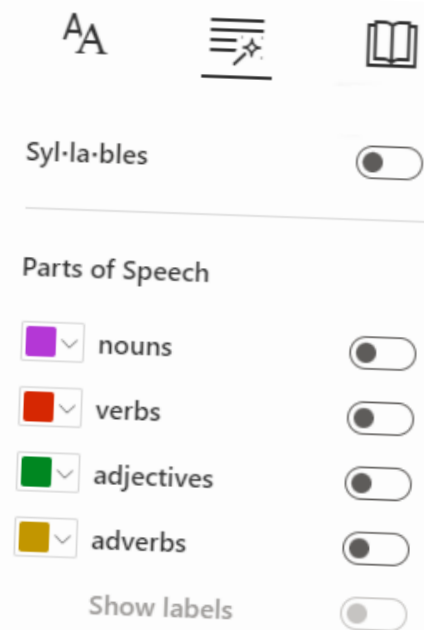
文字の大きさを増やしたり減らしたりできます。文字と単語の間のスペースを増やしたり減らしたりできます。ドキュメント全体のフォントを変更できます。選択したテーマの色がドキュメントの背景色になります。



## GRAMMAR PREFERENCES

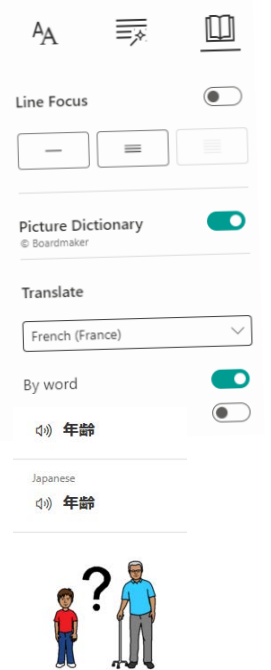
次のオプションの中から一つ以上を選択して、表示させることができます。

- 音節：単語を音節に分割します。
- 名詞：ドキュメント内の名詞を紫色でハイライトします。
- 動詞：ドキュメント内の動詞を赤色でハイライトします。
- 形容詞：ドキュメント内の形容詞を緑色でハイライトします。
- 副詞：ドキュメント内の副詞を金色でハイライトします。



## READING PREFERENCES

行フォーカスは、1行、3行、5行のセットをハイライトして、注目する範囲を狭めることができる機能です。ピクチャーディクショナリーは、任意の単語をクリックすると、その単語を読み上げてくれる機能です。翻訳は、テキストの言語を変更するオプションがあります。



WHERE CAN I USE IMMERSIVE READER?

